

VARĖNOS R. MERKINĖS VINCO KRĖVĖS GIMNAZIJOS SUTRUMPINTAS AIŠKINAMASIS RAŠTAS

PRIE 2019 METŲ I KETVIRČIO TARPINĖS FINANSINĖS ATSKAITOMYBĖS FINANSINIŲ ATASKAITŲ RINKINIO

I. BENDROJI DALIS

Varėnos r. Merkinės Vinco Krėvės gimnazija yra biudžetinė įstaiga, turinti viešojo juridinio asmens statusą. Mokyklos grupė-bendrojo lavinimo mokykla. Mokyklos tipas- vidurinė mokykla. Gimnazijos buveinė-Seinų g. 10, Merkinė LT-65336, Merkinė, kodas-190109324. Mokymo kalba-lietuvių. Mokymo forma-dieninė. Gimnazija yra juridinis asmuo, turintis su valstybės herbu antspaudą, atsiskaitomąją ir kitas sąskaitas Lietuvos Respublikos registruotuose bankuose, atributiką, savo veiklą grindžia Lietuvos Respublikos Konstitucija, Lietuvos Respublikos įstatymais, Lietuvos Respublikos Vyriausybės nutarimais, švietimo ir mokslo ministro įsakymais, kitais teisės aktais ir nuostatais. Įstaigos pagrindinė veikla yra –bendrasis vidurinis mokymas.

Ataskaitinis laikotarpis : 2019 m. sausio 1 d. – 2019 m. kovo 31 d.

II. PASTABOS

Už ataskaitinį laikotarpį Varėnos r. Merkinės Vinco Krėvės gimnazijos parengtos ataskaitos atitinka viešojo sektoriaus apskaitos ir finansinės atskaitomybės standartus (VSAFAS) reikalavimus taikytinus biudžetinių įstaigų apskaitai. Tvarkydami apskaitą ir sudarydami finansinių apskaitų rinkinį, vadovavomės šiais principais: kaupimo, veiklos tęstinumo, periodiškumo, piniginio mato, palyginimo. Visos operacijos ir ūkiniai įvykiai apskaitoje registruojami dvejybinio įrašu didžiojoje knygoje. Apskaitai tvarkyti naudojama buhalterinės apskaitos „LABBIS“ sistema, kuri pritaikyta apskaitai pagal VSAFAS reikalavimus. Pateikiama informacija yra patikima, teisinga, nešališka, visais reikšmingais atvejais išsami.

Ataskaitoje pateikiama informacija apie Varėnos r. Merkinės Vinco Krėvės gimnazijos veiklos finansavimo šaltinius, finansavimo būklę ir jos pokyčius, galimybes finansuoti savo veiklą ir vykdyti įsipareigojimus, pajamų ir sąnaudų pobūdį ir rezultatus.

2-ojo VSAFAS „Finansinės būklės ataskaita“ 2 priede (pridedama).

3-ojo VSAFAS „Veiklos rezultatų ataskaita ”2 priede (pridedama).

8-ojo VAFAS „Atsargos“ 1 priedas Atsargų vertės pasikeitimas per ataskaitinį laikotarpį

12-ojo VAFAS „Nematerialus turtas „ 1 priedas Ilgalaikio materialiojo vertės pasikeitimas per ataskaitinį laikotarpį

12-ojo VAFAS „Ilgalaikis materialus turtas“ 1 priedas Ilgalaikio materialiojo vertės pasikeitimas per ataskaitinį laikotarpį

20-ojo VAFAS „Finansavimo sumos“ 4 (pridedama) pateikiamos finansavimo sumos pagal šaltinį, tikslinę paskirtį ir jų pokyčiai per ataskaitinį laikotarpį.

Finansinėse ataskaitose visos sumos pateikiamos eurai.

Direktorė ,



Regina Sakalauskienė

Buhalterė



Genė Čaplikienė

(Žemesniojo lygio viešojo sektoriaus subjektų, išskyrus mokesčių fondus ir išteklių fondus, finansinės būklės ataskaitos forma)

Merkinės Vinco Krėvės gimnazija
(viešojo sektoriaus subjekto arba viešojo sektoriaus subjektų grupės pavadinimas)
Varėnos r. Merkinė, Seimų g. 10 190109324

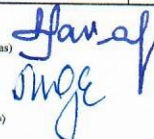
(viešojo sektoriaus subjekto, parengusio finansinės būklės ataskaitą (konsoliduotai finansinės būklės ataskaita), kodas, adresas)

FINANSINĖS BŪKLĖS ATASKAITA
PAGAL 2019 M. KOVO 31 D. DUOMENIS

2019 m. balandžio 26 d. Nr. 63
(data)

Eil. Nr.	Straipsniai	Pastabos Nr.	Paskutinė ataskaitinio laikotarpio diena	Paskutinė praėjusio ataskaitinio laikotarpio diena
A.	ILGALAIKIS TURTAS			
I.	Nematerialusis turtas		1.622.861,01	1.630.357,72
I.1	Plėtros darbai		0,00	0,00
I.2	Programinė įranga ir jos licencijos			
I.3	Kitas nematerialusis turtas			
I.4	Nebaigti projektai ir išankstiniai mokėjimai			
I.5	Prestižas			
II.	Ilgalaikis materialusis turtas		1.622.861,01	1.630.357,72
II.1	Žemė			
II.2	Pastatai		1.550.447,70	1.556.436,45
II.3	Infrastruktūros ir kiti statiniai		17.623,13	17.872,73
II.4	Nekilnojamosios kultūros vertybės			
II.5	Mašinos ir įrenginiai		2.454,35	2.666,18
II.6	Transporto priemonės		34.606,00	37.070,77
II.7	Kilnojamosios kultūros vertybės		13.525,43	14.831,96
II.8	Baldai ir biuro įranga		1.342,71	1.479,63
II.9	Kitas ilgalaikis materialusis turtas			
II.10	Nebaigta statyba ir išankstiniai mokėjimai		2.861,69	
III.	Ilgalaikis finansinis turtas			
IV.	Mineraliniai išteklių ir kitas ilgalaikis turtas			
B.	BIOLOGINIS TURTAS			
C.	TRUMPALAIKIS TURTAS			
I.	Atsargos		163.412,90	98.135,68
I.1	Strateginės ir neliečiamosios atsargos		2.389,29	4.626,40
I.2	Medžiagos, žaliavos ir ūkinis inventorių			
I.3	Nebaigta gaminti produkcija ir nebaigtos vykdyti sutartys		2.389,29	4.626,40
I.4	Pagaminta produkcija, atsargos, skirtos parduoti (perduoti)			
I.5	Ilgalaikis materialusis ir biologinis turtas, skirtas parduoti			
II.	Išankstiniai apmokėjimai		1.784,64	2.669,46
III.	Per vienus metus gautinos sumos		140.113,23	73.114,20
III.1	Gautinos trumpalaikės finansinės sumos			
III.2	Gautini mokesčiai ir socialinės įmokos			
III.3	Gautinos finansavimo sumos			
III.4	Gautinos sumos už turto naudojimą, parduotas prekes, turta, paslaugas		853,66	591,07
III.5	Suakauptos gautinos sumos		138.445,80	71.928,60
III.6	Kitos gautinos sumos		813,77	594,53
IV.	Trumpalaikės investicijos			
V.	Pinigai ir pinigų ekvivalentai		19.125,74	17.725,62
	IŠ VISO TURTO:		1.786.273,91	1.728.493,40
D.	FINANSAVIMO SUMOS			
I.	Iš valstybės biudžeto		1.646.527,28	1.655.822,46
II.	Iš savivaldybės biudžeto		444.407,39	448.393,47
III.	Iš Europos Sąjungos, užsienio valstybių ir tarptautinių organizacijų		615.185,43	617.673,55
IV.	Iš kitų šaltinių		372.920,51	375.030,61
	Iš kitų šaltinių		214.013,95	214.724,83
E.	ISIPAREIGOJIMAI			
I.	Ilgalaikiai įsipareigojimai		136.436,33	70.879,87
I.1	Ilgalaikiai finansiniai įsipareigojimai		0,00	0,00
I.2	Ilgalaikiai atidėjimai			
I.3	Kiti ilgalaikiai įsipareigojimai			
II.	Trumpalaikiai įsipareigojimai		136.436,33	70.879,87
II.1	Ilgalaikių atidėjimų einamųjų metų dalis ir trumpalaikiai atidėjimai			
II.2	Ilgalaikių įsipareigojimų einamųjų metų dalis			
II.3	Trumpalaikiai finansiniai įsipareigojimai			
II.4	Mokėtinos subsidijos, dotacijos ir finansavimo sumos			
II.5	Mokėtinos sumos į Europos Sąjungos biudžetą			
II.6	Mokėtinos sumos į biudžetus ir fondus		0,00	0,00
II.6.1	Gražintinos finansavimo sumos			
II.6.2	Kitos mokėtinos sumos biudžetui			
II.7	Mokėtinos socialinės įmokos			
II.8	Gražintini mokesčiai, įmokos ir jų permokos			
II.9	Tiekėjams mokėtinos sumos		12.978,68	1.846,75
II.10	Su darbo santykiais susiję įsipareigojimai		54.424,53	
II.11	Suakauptos mokėtinos sumos		69.033,12	69.033,12
II.12	Kiti trumpalaikiai įsipareigojimai			
F.	GRYNASIS TURTAS		3.310,30	1.791,07
I.	Dalininkų kapitalas			
II.	Rezervai		0,00	0,00
II.1	Tikrosios vertės rezervas			
II.2	Kiti rezervai			
III.	Nuosavybės metodo įtaka			
IV.	Suakauptas perviršis ar deficitas		3.310,30	1.791,07
IV.1	Einamųjų metų perviršis ar deficitas		1.519,23	
IV.2	Ankstesnių metų perviršis ar deficitas		1.791,07	1.791,07
G.	MAŽUMOS DALIS			
	IŠ VISO FINANSAVIMO SUMŲ, ISIPAREIGOJIMŲ, GRYNOJO TURTO IR MAŽUMOS DALIES:		1.786.273,91	1.728.493,40

Direktorė
(viešojo sektoriaus subjekto vadovas arba jo įgaliotas administracijos vadovas)

(parašas) 

Regina Sakalauskienė
(vardas ir pavardė)

Vyr. buhalterė
(vyriausiasis buhalteris (buhalteris))

(parašas)

Genė Čaplikienė
(vardas ir pavardė)

(Žemesniojo lygio viešojo sektoriaus subjektų, išskyrus mokesčių fondus ir išteklių fondus,
veiklos rezultatų ataskaitos forma)

Merkinės Vinco Krėvės gimnazija

(viešojo sektoriaus subjekto arba viešojo sektoriaus subjektų grupės pavadinimas)

190109324 Varėnos r. Merkinė, Seinų g. 10

(viešojo sektoriaus subjekto, parengusio veiklos rezultatų ataskaitą arba konsoliduotąją veiklos rezultatų ataskaitą, kodas, adresas)

VEIKLOS REZULTATŲ ATASKAITA

PAGAL 2019 m. kovo 31 d. DUOMENIS


2019 m. balandžio 26 d. Nr. 63
(data)


Eurais

Eil. Nr.	Straipsniai	Pastabos Nr.	Ataskaitinis laikotarpis	Praėjęs ataskaitinis laikotarpis
A.	PAGRINDINĖS VEIKLOS PAJAMOS		256.855,19	242.491,28
I.	FINANSAVIMO PAJAMOS		254.542,89	240.084,08
I.1.	Iš valstybės biudžeto		125.737,15	111.606,45
I.2.	Iš savivaldybių biudžetų		123.497,82	123.038,83
I.3.	Iš ES, užsienio valstybių ir tarptautinių organizacijų lėšų		4.082,81	3.743,30
I.4.	Iš kitų finansavimo šaltinių		1.225,11	1.695,50
II.	MOKESČIŲ IR SOCIALINIŲ ĮMOKŲ PAJAMOS			
III.	PAGRINDINĖS VEIKLOS KITOS PAJAMOS		2.312,30	2.407,20
III.1.	Pagrindinės veiklos kitos pajamos		2.312,30	2.407,20
III.2.	Pervestinių pagrindinės veiklos kitų pajamų suma			
B.	PAGRINDINĖS VEIKLOS SAŃAUDOS		255.811,68	240.084,08
I.	DARBO UŽMOKESČIO IR SOCIALINIO DRAUDIMO		196.677,28	171.213,62
II.	NUSIDĖVĖJIMO IR AMORTIZACIJOS		10.358,40	10.847,16
III.	KOMUNALINIŲ PASLAUGŲ IR RYŠIŲ		26.677,60	25.820,18
IV.	KOMANDIRUOČIŲ			2,40
V.	TRANSPORTO		6.283,07	9.178,82
VI.	KVALIFIKACIJOS KĖLIMO		88,40	215,20
VII.	PAPRASTOJO REMONTO IR EKSPLOATAVIMO			
VIII.	NUVERTĖJIMO IR NURAŠYTŲ SUMŲ			
IX.	SUNAUDOTŲ IR PARDUOTŲ ATSARGŲ SAVIKAINA		6.497,75	15.485,83
X.	SOCIALINIŲ ĮSMOKŲ		7.030,45	5.393,88
XI.	NUOMOS			
XII.	FINANSAVIMO			
XIII.	KITŲ PASLAUGŲ		2.143,11	1.830,38
XIV.	KITOS		55,62	96,61
C.	PAGRINDINĖS VEIKLOS PERVERŠIS AR DEFICITAS		1.043,51	2.407,20
D.	KITOS VEIKLOS REZULTATAS		475,72	116,26
I.	KITOS VEIKLOS PAJAMOS		475,72	116,26
II.	PERVESTINOS Į BIUDŽETĄ KITOS VEIKLOS PAJAMOS			
III.	KITOS VEIKLOS SAŃAUDOS			
E.	FINANSINĖS IR INVESTICINĖS VEIKLOS REZULTATAS			
F.	APSKAITOS POLITIKOS KEITIMO IR ESMINIŲ APSKAITOS KLAI DU TAISYMO ĮTAKA			
G.	PELNO MOKESTIS			
H.	GRYNASIS PERVERŠIS AR DEFICITAS PRIEŠ NUOSAVYBĖS METODO ĮTAKA		1.519,23	2.523,46
I.	NUOSAVYBĖS METODO ĮTAKA			
J.	GRYNASIS PERVERŠIS AR DEFICITAS		1.519,23	2.523,46
I.	TENKANTIS KONTROLIUOJANČIAJAM SUBJEKTUI			
II.	TENKANTIS MAŽUMOS DALIAI			

Direktorė
(viešojo sektoriaus subjekto vadovas arba jo įgaliotas administracijos vadovas)

Vvr. buhalterė
(vyriausiasis buhalteris (buhalteris))


(parašas)


(parašas)

Regina Sakalauskiene
(vardas ir pavardė)

Genė Čaplikienė
(vardas ir pavardė)

(Informacijos apie balansinę atsargų vertę pateikimo žemesniojo lygio finansinių ataskaitų aiškinamajame rašte forma)

ATSARGŲ VERTĖS PASIKEITIMAS PER ATASKAITINĮ LAIKOTARPĮ*

2019m. I k

Eil. Nr.	Straipsniai	Strateginės ir neliečiamosios atsargos	Medžiagos, žaliavos ir ūkinis inventorių	Nebaigta gaminti produkcija ir nebaigtos vykdyti sutartys		Pagaminta produkcija ir atsargos, skirtos parduoti		Ilgalaikis materialusis ir biologinis turtas, skirtas parduoti	Iš viso
				nebaigta gaminti produkcija	nebaigtos vykdyti sutartys	pagaminta produkcija	atsargos, skirtos parduoti		
1	2	3	4	5	6	7	8	9	10
1.	Atsargų įsigijimo vertė ataskaitinio laikotarpio pradžioje	0	4626,4	0	0	0	0	0	4626,4
2.	Įsigyta atsargų per ataskaitinį laikotarpį: (2.1+2.2)	0	25913,44	0	0	0	0	0	25913,44
2.1.	įsigyto turto įsigijimo savikaina	0	25350,31	0	0	0	0	0	25350,31
2.2.	nemokamai gautų atsargų įsigijimo savikaina	0	563,13	0	0	0	0	0	563,13
3.	Atsargų sumažėjimas per ataskaitinį laikotarpį (3.1+3.2+3.3+3.4)	0	28150,55	0	0	0	0	0	28150,55
3.1.	Parduota	0	0	0	0	0	0	0	0
3.2.	Perleista (paskirstyta)	0	0	0	0	0	0	0	0
3.3.	Sunaudota veikloje	0	28150,55	0	0	0	0	0	28150,55
3.4.	Kiti nurašymai	0	0	0	0	0	0	0	0
4.	Pergrupavimai (+/-)	0	0	0	0	0	0	0	0
5.	Atsargų įsigijimo vertė ataskaitinio laikotarpio pabaigoje (1+2-3+/-4)	0	2389,29	0	0	0	0	0	2389,29
6.	Atsargų nuvertėjimas ataskaitinio laikotarpio pradžioje	0	0	0	0	0	0	0	0
7.	Nemokamai arba už simbolinį atlygį gautų atsargų sukaupta nuvertėjimo suma (iki perdavimo)	0	0	0	0	0	0	0	0
8.	Atsargų nuvertėjimas per ataskaitinį laikotarpį	0	0	0	0	0	0	0	0
9.	Atsargų nuvertėjimo atkūrimo per ataskaitinį laikotarpį suma	0	0	0	0	0	0	0	0
10.	Per ataskaitinį laikotarpį parduotų, perleistų (paskirstytų), sunaudotų ir nurašytų atsargų nuvertėjimas (10.1+10.2+10.3+10.4)	0	0	0	0	0	0	0	0
10.1.	Parduota	0	0	0	0	0	0	0	0
10.2.	Perleista (paskirstyta)	0	0	0	0	0	0	0	0
10.3.	Sunaudota veikloje	0	0	0	0	0	0	0	0
10.4.	Kiti nurašymai	0	0	0	0	0	0	0	0
11.	Nuvertėjimo pergrupavimai (+/-)	0	0	0	0	0	0	0	0
12.	Atsargų nuvertėjimas ataskaitinio laikotarpio pabaigoje (6+7+8-9-10+/-11)	0	0	0	0	0	0	0	0
13.	Atsargų balansinė vertė ataskaitinio laikotarpio pabaigoje (5-12)	0	2389,29	0	0	0	0	0	2389,29
14.	Atsargų balansinė vertė ataskaitinio laikotarpio pradžioje (1-6)	0	4626,4	0	0	0	0	0	4626,4

*Reikšmingos sumos turi būti detalizuojamos aiškinamojo rašto tekste.

ILGALAIKIO MATERIALIOJO TURTO BALANSINĖS VERTĖS PASIKEITIMAS PER ATASKAITINĮ LAIKOTARPĮ*

2019 m. I

Straipsniai	Žemė	Pastatai		Infrastruktūros ir kiti statiniai	Nekilnojamosios kultūros vertybės	Mašinos ir įrenginiai	Transporto priemonės	Kilnojamosios kultūros vertybės	Baldai ir biuro įranga	Kitas ilgalaikis materialusis turtas		Nebaigta statyba	Išankstiniai apmokėjimai	Iš viso
		Gyvenamieji	Kiti pastatai							Kitos vertybės	Kitas ilgalaikis materialusis turtas			
2	3	4	5	6	7	8	9	10	11	12	13	14	15	16
Išigijimo ar pasigaminimo savikaina ataskaitinio laikotarpio pradžioje	0,00	0,00	1.999.304,92	31.693,98 ✓	0,00	76.463,57 ✓	70.685,58 ✓	0,00	117.791,31 ✓	0,00	12.394,15 ✓	0,00	0,00	2.308.333,51
Išigijimai per ataskaitinį laikotarpį (2.1+2.2)	0,00	0,00	0,00	0,00	0,00	0,00	0,00	0,00	0,00	0,00	0,00	2.861,69	0,00	2.861,69
pirkto turto įsigijimo savikaina	0,00	0,00	0,00	0,00	0,00	0,00	0,00	0,00	0,00	0,00	0,00	2.861,69	0,00	2.861,69
neatlygintinai gauto turto įsigijimo savikaina	0,00	0,00	0,00	0,00	0,00	0,00	0,00	0,00	0,00	0,00	0,00	0,00	0,00	0,00
Parduoto, perduoto ir nurašyto turto suma per ataskaitinį laikotarpį (3.1+3.2+3.3)	0,00	0,00	0,00	0,00	0,00	0,00	0,00	0,00	0,00	0,00	0,00	0,00	0,00	0,00
parduoto	0,00	0,00	0,00	0,00	0,00	0,00	0,00	0,00	0,00	0,00	0,00	0,00	0,00	0,00
perduoto	0,00	0,00	0,00	0,00	0,00	0,00	0,00	0,00	0,00	0,00	0,00	0,00	0,00	0,00
nurašyto	0,00	0,00	0,00	0,00	0,00	0,00	0,00	0,00	0,00	0,00	0,00	0,00	0,00	0,00
Pergrupavimai (+/-)	0,00	0,00	0,00	0,00	0,00	0,00	0,00	0,00	0,00	0,00	0,00	0,00	0,00	0,00
Išigijimo ar pasigaminimo savikaina ataskaitinio laikotarpio pabaigoje (1+2-3+/-4)	0,00	0,00	1.999.304,92	31.693,98	0,00	76.463,57	70.685,58	0,00	117.791,31	0,00	12.394,15	2.861,69	0,00	2.311.195,20
Sukaupta nusidėvėjimo suma ataskaitinio laikotarpio pradžioje	X	0,00	442.868,47	13.821,25	0,00	73.797,39	33.614,81	0,00	102.959,35	X	10.914,52	X	X	677.975,79
Neatlygintinai gauto turto sukaupta nusidėvėjimo suma**	X	0,00	0,00	0,00	0,00	0,00	0,00	0,00	0,00	X	0,00	X	X	0,00
Apskaičiuota nusidėvėjimo suma per ataskaitinį laikotarpį	X	0,00	5.988,75	249,60	0,00	211,83	2.464,77	0,00	1.306,53	X	136,92	X	X	10.358,40
Sukaupta parduoto, perduoto ir nurašyto turto nusidėvėjimo suma (9.1+9.2+9.3)	X	0,00	0,00	0,00	0,00	0,00	0,00	0,00	0,00	X	0,00	X	X	0,00
parduoto	X	0,00	0,00	0,00	0,00	0,00	0,00	0,00	0,00	X	0,00	X	X	0,00
perduoto	X	0,00	0,00	0,00	0,00	0,00	0,00	0,00	0,00	X	0,00	X	X	0,00
nurašyto	X	0,00	0,00	0,00	0,00	0,00	0,00	0,00	0,00	X	0,00	X	X	0,00
Pergrupavimai (+/-)	X	0,00	0,00	0,00	0,00	0,00	0,00	0,00	0,00	X	0,00	X	X	0,00
Sukaupta nusidėvėjimo suma ataskaitinio laikotarpio pabaigoje (6+7+8-9+/-10)	X	0,00	448.857,22	14.070,85	0,00	74.009,22	36.079,58	0,00	104.265,88	X	11.051,44	X	X	688.334,19

Straipsniai	Žemė	Pastatai		Infrastruktūros ir kiti statiniai	Nekilnojamosios kultūros vertybės	Mašinos ir įrenginiai	Transporto priemonės	Kilnojamosios kultūros vertybės	Baldai ir biuro įranga	Kitas ilgalaikis materialusis turtas		Nebaigta statyba	Išankstiniai apmokėjimai	Iš viso
		Gyvenamieji	Kiti pastatai							Kitos vertybės	Kitas ilgalaikis materialusis turtas			
2	3	4	5	6	7	8	9	10	11	12	13	14	15	16
Nuvertėjimo suma ataskaitinio laikotarpio pradžioje	X	0,00	0,00	0,00	0,00	0,00	0,00	0,00	0,00	X	0,00	0,00	0,00	0,00
Neatlygintinai gauto turto sukaupta nuvertėjimo suma**	X	0,00	0,00	0,00	0,00	0,00	0,00	0,00	0,00	X	0,00	0,00	0,00	0,00
Apskaičiuota nuvertėjimo suma per ataskaitinį laikotarpį	X	0,00	0,00	0,00	0,00	0,00	0,00	0,00	0,00	X	0,00	0,00	0,00	0,00
Panaikinta nuvertėjimo suma per ataskaitinį laikotarpį	X	0,00	0,00	0,00	0,00	0,00	0,00	0,00	0,00	X	0,00	0,00	0,00	0,00
Sukaupta perduoto, perduoto ir nurašyto turto nuvertėjimo suma (16.1+16.2+16.3)	X	0,00	0,00	0,00	0,00	0,00	0,00	0,00	0,00	X	0,00	0,00	0,00	0,00
parduoto	X	0,00	0,00	0,00	0,00	0,00	0,00	0,00	0,00	X	0,00	0,00	0,00	0,00
perduoto	X	0,00	0,00	0,00	0,00	0,00	0,00	0,00	0,00	X	0,00	0,00	0,00	0,00
nurašyto	X	0,00	0,00	0,00	0,00	0,00	0,00	0,00	0,00	X	0,00	0,00	0,00	0,00
Pergrupavimai (+/-)	X	0,00	0,00	0,00	0,00	0,00	0,00	0,00	0,00	X	0,00	0,00	0,00	0,00
Nuvertėjimo suma ataskaitinio laikotarpio pabaigoje (13+13.1+13.2+13.3+13.4)	X	0,00	0,00	0,00	0,00	0,00	0,00	0,00	0,00	X	0,00	0,00	0,00	0,00
Tikroji vertė ataskaitinio laikotarpio pradžioje	0,00	X	X	X	0,00	X	X	0,00	X	0,00	X	X	X	0,00
Neatlygintinai gauto turto iš kito subjekto sukauptos tikrosios	0,00	0,00	0,00	0,00	0,00	0,00	0,00	0,00	0,00	0,00	0,00	0,00	0,00	0,00
Tikrosios vertės pasikeitimo per ataskaitinį laikotarpį suma (+/-)	0,00	X	X	X	0,00	X	X	0,00	X	0,00	X	X	X	0,00
Parduoto, perduoto ir nurašyto turto tikrosios vertės suma	0,00	X	X	X	0,00	X	X	0,00	X	0,00	X	X	X	0,00
parduoto	0,00	X	X	X	0,00	X	X	0,00	X	0,00	X	X	X	0,00
perduoto	0,00	X	X	X	0,00	X	X	0,00	X	0,00	X	X	X	0,00
nurašyto	0,00	X	X	X	0,00	X	X	0,00	X	0,00	X	X	X	0,00
Pergrupavimai (+/-)	0,00	X	X	X	0,00	X	X	0,00	X	0,00	X	X	X	0,00
Tikroji vertė ataskaitinio laikotarpio pabaigoje (19+20+/-21-22+/-23)	0,00	X	X	X	0,00	X	X	0,00	X	0,00	X	X	X	0,00
Ilgalaikio materialiojo turto likutinė vertė ataskaitinio laikotarpio pabaigoje (5-11-18-20)	0,00	0,00	1.550.447,70	17.623,13	0,00	2.454,35	34.606,00	0,00	13.525,43	0,00	1.342,71	2.861,69	0,00	1.622.861,01
Ilgalaikio materialiojo turto likutinė vertė ataskaitinio laikotarpio pradžioje (1-6-	0,00	0,00	1.556.436,45	17.872,73	0,00	2.666,18	37.070,77	0,00	14.831,96	0,00	1.479,63	0,00	0,00	1.630.357,72

ymėti ataskaitos laukai nepildomi

o subjekto sukaupta turto nusidėvėjimo arba nuvertėjimo suma iki perdavimo.

(Informacijos apie nematerialiojo turto balansinės vertės pasikeitimą per ataskaitinį laikotarpį pateikimo aukštesniojo ir žemesniojo lygių finansinių ataskaitų aiškinamajame rašte forma)

NEMATERIALIOJO TURTO BALANSINĖS VERTĖS PASIKEITIMAS PER ATASKAITINĮ LAIKOTARPĮ*

Straipsniai	Plėtos darbai	Programinė įranga ir jos licencijos	Kitas nematerialusis turtas			Nebaigti projektai ir išankstiniai apmokėjimai		Prestižas	Iš viso
			patentai ir kitos licencijos (išskyrus nurodytus 4 stulpelyje)	literatūros, mokslo ir meno kūriniai	kitas nematerialusis turtas	nebaigti projektai	išankstiniai apmokėjimai		
2	3	4	5	6	7	8	9	10	11
Įsigijimo ar pasigaminimo savikaina ataskaitinio laikotarpio pradžioje	0,00	7591,88	0,00	0,00	434,43	0,00	0,00	0,00	8026,31
Įsigijimai per ataskaitinį laikotarpį	0,00	0,00	0,00	0,00	0,00	0,00	0,00	0,00	0,00
pirkto turto įsigijimo savikaina	0,00	0,00	0,00	0,00	0,00	0,00	0,00	0,00	0,00
neatlygintinai gauto turto įsigijimo savikaina	0,00	0,00	0,00	0,00	0,00	0,00	0,00	0,00	0,00
Parduoto, perduoto ir nurašyto turto suma per ataskaitinį laikotarpį	0,00	0,00	0,00	0,00	0,00	0,00	0,00	0,00	0,00
parduoto	0,00	0,00	0,00	0,00	0,00	0,00	0,00	0,00	0,00
perduoto	0,00	0,00	0,00	0,00	0,00	0,00	0,00	0,00	0,00
nurašyto	0,00	0,00	0,00	0,00	0,00	0,00	0,00	0,00	0,00
Pergrupavimai (+/-)	0,00	0,00	0,00	0,00	0,00	0,00	0,00	0,00	0,00
Įsigijimo ar pasigaminimo savikaina ataskaitinio laikotarpio pabaigoje (1+2-3+/-4)	0,00	7591,88	0,00	0,00	434,43	0,00	0,00	0,00	8026,31
Sukaupta amortizacijos suma ataskaitinio laikotarpio pradžioje	X	7591,88	0,00	X	434,43	X	X	0,00	8026,31
Neatlygintinai gauto turto sukaupta amortizacijos suma**	X	0,00	0,00	X	0,00	X	X	0,00	0,00
Apskaičiuota amortizacijos suma per ataskaitinį laikotarpį	X	0,00	0,00	X	0,00	X	X	0,00	0,00
Sukaupta parduoto, perduoto ir nurašyto turto amortizacijos suma	X	0,00	0,00	X	0,00	X	X	0,00	0,00
parduoto	X	0,00	0,00	X	0,00	X	X	0,00	0,00
perduoto	X	0,00	0,00	X	0,00	X	X	0,00	0,00
nurašyto	X	0,00	0,00	X	0,00	X	X	0,00	0,00
Pergrupavimai (+/-)	X	0,00	0,00	X	0,00	X	X	0,00	0,00
Sukaupta amortizacijos suma ataskaitinio laikotarpio pabaigoje (6+7+8-9+/-10)	X	7591,88	0,00	X	434,43	X	X	0,00	8026,31

Straipsniai	Plėtros darbai	Programinė įranga ir jos licencijos	Kitas nematerialusis turtas			Nebaigti projektai ir išankstiniai apmokėjimai		Prestižas	Iš viso
			patentai ir kitos licencijos (išskyrus nurodytus 4 stulpelyje)	literatūros, mokslo ir meno kūriniai	kitas nematerialusis turtas	nebaigti projektai	išankstiniai apmokėjimai		
2	3	4	5	6	7	8	9	10	11
Nuvertėjimo suma ataskaitinio laikotarpio pradžioje	0,00	0,00	0,00	0,00	0,00	0,00	0,00	0,00	0,00
Neatlygintinai gauto turto sukaupta nuvertėjimo suma**	0,00	0,00	0,00	0,00	0,00	0,00	0,00	0,00	0,00
Apskaičiuota nuvertėjimo suma per ataskaitinį laikotarpį	0,00	0,00	0,00	0,00	0,00	0,00	0,00	0,00	0,00
Panaikinta nuvertėjimo suma per ataskaitinį laikotarpį	0,00	0,00	0,00	0,00	0,00	0,00	0,00	0,00	0,00
Sukaupta parduoto, perduoto ir nurašyto turto nuvertėjimo suma	0,00	0,00	0,00	0,00	0,00	0,00	0,00	0,00	0,00
parduoto	0,00	0,00	0,00	0,00	0,00	0,00	0,00	0,00	0,00
perduoto	0,00	0,00	0,00	0,00	0,00	0,00	0,00	0,00	0,00
nurašyto	0,00	0,00	0,00	0,00	0,00	0,00	0,00	0,00	0,00
Pergrupavimai (+/-)	0,00	0,00	0,00	0,00	0,00	0,00	0,00	0,00	0,00
Nuvertėjimo suma ataskaitinio laikotarpio pabaigoje (12+13+14-15-16+/-17)	0,00	0,00	0,00	0,00	0,00	0,00	0,00	0,00	0,00
Nematerialiojo turto likutinė vertė ataskaitinio laikotarpio pabaigoje (5-11-18)	0,00	0,00	0,00	0,00	0,00	0,00	0,00	0,00	0,00
Nematerialiojo turto likutinė vertė ataskaitinio laikotarpio pradžioje (1-6-12)	0,00	0,00	0,00	0,00	0,00	0,00	0,00	0,00	0,00

ažymėti ataskaitos laukai nepildomi.

ito subjekto sukaupta turto amortizacijos arba nuvertėjimo suma iki perdavimo.

(Informacijos apie finansavimo sumas pagal šaltinį, tikslinę paskirtį ir jų pokyčius per ataskaitinį laikotarpį pateikimo žemesnio lygio finansinių ataskaitų aiškinamajame rašte forma)

FINANSAVIMO SUMOS PAGAL ŠALTINĮ, TIKSLINĘ PASKIRTĮ IR JŲ POKYČIAI PER ATASKAITINĮ LAIKOTARPĮ

2019 m. I

Eil. Nr.	Finansavimo sumos	Finansavimo sumų likutis ataskaitinio laikotarpio pradžioje	Per ataskaitinį laikotarpį									Finansavimo sumų likutis ataskaitinio laikotarpio pabaigoje
			Finansavimo sumos (gautos), išskyrus neatlygintinai gautą turtą	Finansavimo sumų pergrupavimas*	Neatlygintinai gautas turtas	Perduota kitiems viešojo sektoriaus subjektams	Finansavimo sumų sumažėjimas dėl turto pardavimo	Finansavimo sumų sumažėjimas dėl jų panaudojimo savo veiklai	Finansavimo sumų sumažėjimas dėl jų perdavimo ne viešojo sektoriaus subjektams	Finansavimo sumos (grąžintos)	Finansavimo sumų (gautinų) pasikeitimas	
1	2	3	4	5	6	7	8	9	10	11	12	13
1.	Iš valstybės biudžeto (išskyrus valstybės biudžeto asignavimų dalį, gautą iš Europos Sąjungos, užsienio valstybių ir tarptautinių organizacijų):	448.393,47	88.053,79	0,00	36,19	0,00	0,00	-92.076,06	0,00	0,00	0,00	444.407,39
1.1.	nepiniginiam turtui įsigyti	446.652,64	4.283,49		36,19			-8.305,76				442.666,56
1.2.	kitoms išlaidoms kompensuoti	1.740,83	83.770,30					-83.770,30				1.740,83
2.	Iš savivaldybės biudžeto (išskyrus savivaldybės biudžeto asignavimų dalį, gautą iš Europos Sąjungos, užsienio valstybių ir tarptautinių organizacijų):	617.673,55	87.769,04	0,00	0,00	0,00	0,00	-90.257,16	0,00	0,00	0,00	615.185,43
2.1.	nepiniginiam turtui įsigyti	612.446,28	6.266,57					-6.711,68				612.001,17
2.2.	kitoms išlaidoms kompensuoti	5.227,27	81.502,47					-83.545,48				3.184,26
3.	Iš Europos Sąjungos, užsienio valstybių ir tarptautinių organizacijų (finansavimo sumų dalis, kuri gaunama iš Europos Sąjungos, neįskaitant finansavimo sumų iš valstybės ar savivaldybės biudžetų ES projektams finansuoti):	375.030,61	1.960,00	0,00	12,71	0,00	0,00	-4.082,81	0,00	0,00	0,00	372.920,51
3.1.	nepiniginiam turtui įsigyti	374.814,06			12,71			-2.700,61				372.126,16
3.2.	kitoms išlaidoms kompensuoti	216,55	1.960,00					-1.382,20				794,35
4.	Iš kitų šaltinių:	214.724,83	0,00	0,00	514,23	0,00	0,00	-1.225,11	0,00	0,00	0,00	214.013,95
4.1.	nepiniginiam turtui įsigyti	200.638,34			514,23			-1.225,11				199.927,46
4.2.	kitoms išlaidoms kompensuoti	14.086,49										14.086,49
5.	Iš viso finansavimo sumų	1.655.822,46	177.782,83	0,00	563,13	0,00	0,00	-187.641,14	0,00	0,00	0,00	1.646.527,28

* Šioje skiltyje rodomas finansavimo sumų pergrupavimas, praėjusio ataskaitinio laikotarpio klaidų taisymas ir valiutos kurso įtaka pinigų likučiams, susijusiems su finansavimo sumomis

Informacijos apie finansavimo sumas pagal šaltinį, tikslinę paskirtį ir jų pokyčius per ataskaitinį laikotarpį pateikimo žemesniojo lygio finansinių ataskaitų aiškinamajame rašte forma)

FINANSAVIMO SUMŲ LIKUČIAI

Eil. Nr.	Finansavimo šaltinis	Ataskaitinio laikotarpio pradžioje			Ataskaitinio laikotarpio pabaigoje		
		Finansavimo sumos (gautinos)	Finansavimo sumos (gautos)	Iš viso	Finansavimo sumos (gautinos)	Finansavimo sumos (gautos)	Iš viso
1	2	3	4	5=3+4	6	7	8=6+7
1.	Iš valstybės biudžeto (išskyrus valstybės biudžeto asignavimų dalį, gautą iš Europos Sąjungos, užsienio valstybių ir tarptautinių organizacijų)		448.393,47	448.393,47		444.407,39	444.407,39
2.	Iš savivaldybės biudžeto (išskyrus savivaldybės biudžeto asignavimų dalį, gautą iš Europos Sąjungos, užsienio valstybių ir tarptautinių organizacijų)		617.673,55	617.673,55		615.185,43	615.185,43
3.	Iš Europos Sąjungos, užsienio valstybių ir tarptautinių organizacijų (finansavimo sumų dalis, kuri gaunama iš Europos Sąjungos, neįskaitant finansavimo sumų iš valstybės ar savivaldybės biudžetų ES projektams finansuoti)		375.030,61	375.030,61		372.920,51	372.920,51
4.	Iš kitų šaltinių		214.724,83	214.724,83		214.013,95	214.013,95
5.	Iš viso	0,00	1.655.822,46	1.655.822,46	0,00	1.646.527,28	1.646.527,28