

**GIMNAZIJOS DARBUOTOJŲ IR  
UGDYTINIŲ EVAKAVIMAS  
EKSTREMALIOS SITUACIJOS  
ATVEJU**


*EVAKUACIJA - TVARKINGAS ŽMONIŲ JUDĖJIMAS  
Į SAUGIĄ NUO KILUSIO GAISRO AR KITOKIOS  
GRĖSMĖS VIETĄ.*

## GIMNAZIJOS DARBUOTOJŲ IR UGDYTINIŲ EVAKAVIMAS EKSTREMALIOS SITUACIJOS ATVEJU

- Pirmas asmuo, pastebėjęs ekstremalią situaciją, skambina tel. 112 arba praneša sekretorei, kuri iškviečia PGT.
- Praneša budėtojais ir budinčioms valytojoms apie ekstremalią situaciją.

## GIMNAZIJOS DARBUOTOJŲ IR UGDYTINIŲ EVAKAVIMAS EKSTREMALIOS SITUACIJOS ATVEJU

- ◉ Budinčios kiekvieno aukšto valytojos, (Miškinienė Lina atrakina I a. atsarginį išėjimą.) atrakina koridorių atsarginių išėjimų duris, taip pat ir duris skirtas išeiti į kiemą. Budinti atidaro paradines duris.




## GIMNAZIJOS DARBUOTOJŲ IR UGDYTINIŲ EVAKAVIMAS EKSTREMALIOS SITUACIJOS ATVEJU

- ⦿ Budėtoja skambina sutartiniu pavojaus signalu.
- ⦿ 1 ilgas skambutis. Baigia skambinti, kai išeina paskutinis mokinys.




## MOKYTOJAI

- Įvertina situaciją t. y. nustato kurioje koridoriaus pusėje yra pavojaus židinys, jei jo nematyti.
- Renkasi evakavimosi kryptį.
- Kiekvienas koridorius turi 2 evakavimosi kryptis:
- Pagrindinę,
- Atsarginę



# MOKYTOJAI

- Pasirinkę ir įvertinę situaciją, kartu su mokiniais juda iš kabinetų į koridorių.
- Koridoriumi į laiptinę.
- Jei leidžia situacija, pagal evakavimosi planus, pakabintus kiekvieno aukšto pradžioje, evakuacija vyksta:



## MOKYTOJAI

- I aukštas -
- pavaduotojų kab., II kl., III kl. - per pagrindinį išėjimą.
- IVkl., I- per atsarginį.
- II aukštas - raštinė, mokytojų kamb., buhalterija, matematikos kab. - per pagrindinį
- Biblioteka, skaitykla, informatikos kabinetas - per atsarginį išėjimą.



# MOKYTOJAI

- Iš sporto salės mokytojai ir mokiniai evakuojasi, priklausomai kur yra gaisro židinys, koridoriumi į II aukšto vestibulį ir žemyn į I aukštą, iš ten į kiemą pro paradines duris, arba atsargines duris. Jei ši kryptis negalima iš salės evakuojamės atsarginiu išėjimu pro technologijų kabinetų išėjimą.

## MOKYTOJAI

- IIIa - anglų k., biologijos k., geografijos k., tikybos k. - per pagrindinį išėjimą
- Informatikos, lietuvių, anglų II kabinetai - per atsarginį.
- IV a- istorija, lietuvių, matematikos kab., - per pagrindinį.
- Fizikos, chemijos, prancūzų kab., per atsarginį išėjimą.

# MOKYTOJAI

- Raudoname pastate.
- Iš dailės ir technologijų kabinetų jei ugnies židinyje I aukšte, evakuojamės pro II aukšto atsarginį išėjimą.
- Iš rusų kalbos kabineto ir bibliotekos jei iš kabineto išeiti negalima, evakuojamės pro langus.



# MOKYTOJAI

- ◉ Geltonas pastatas.
- ◉ Iš muzikos kabinetų, jei gaisro židinys laiptinėje, evakuojamės į balkoną. Iš balkono kopėčiomis į aktų salę. Salėje yra trys išėjimai. Kopėčias parūpina iš katilinės, kiti darbuotojai.
- ◉ Jei aktų salėje kiltų gaisras ir vienas iš išėjimų būtų negalimas, evakuojamės pro likusius du išėjimus.


# MOKYTOJAI

- Tuo atveju, kai gaisro židinytis yra prie kabineto durų ir išeiti negalima, klasėje lieka visi ir laukia pagalbos.
- Užkamšo visus durų plyšius, jei yra kabinete vandens - pila ant durų.



# MOKYTOJAI

- ◉ Jei įmanoma kviečiamės pagalbą ir informuojam telefonu, pro langą mojuojam raudonu audeklu.
- ◉ Iš pirmo aukšto, šiuo atveju, evakuojasi per langą.



# MOKYTOJAI

- ◉ Evakavęsi iš pastato ugdytiniai su klasėje dėstančiu mokytoju, renkasi nurodytoje vietoje - „Kryžių kalnelyje.”
- ◉ Antras variantas aktų salėje.
- ◉ Mokytojai žino, ko nėra klasėje tą dieną, evakuojantis suskaičiuoja ir užrašo į sąrašą (kuris bus prie evakavimosi durų)- kiek mokinių evakavosi ir kiek nėra klasėje.
- ◉ „Kryžių kalnelyje” suskaičiuoja mokinius su kuriais evakavosi.

# MOKYTOJAI

- ◉ Jei ne visi evakavosi, praneša atvykusiems ugniagesiams, kokiame aukšte, kokioje klasėje, galėjo likti mokinių.
- ◉ Po šių veiksmų, kartu su mokiniais eina iš „Kryžių kalnelio“, Kauno gatve į kultūros centrą.
- ◉ Jei reikia suteikia I -ąją med. pagalbą.
- ◉ Ten laukia kitų nurodymų.




# MOKINIAI

- ◉ Drausmingai, be panikos, evakuojasi iš pastato į numatytą susirinkimo vietą, kartu su tos pamokos mokytoju.
- ◉ Draudžiama grįžti į mokyklą, į klasę.
- ◉ Uždūmintomis patalpomis reikia šliaužti, kad nekvėpuoti dumų- jie yra nuodingi.

## KITI DARBUOTOJAI

- ⦿ Atlaisvina privažiavimą prie gimnazijos.
- ⦿ Imasi veiksmų pirminiam gesinimui, su gesintuvais.
- ⦿ Gelbėja mokyklos turta.
- ⦿ Parodo gaisrininkams įėjimus.



# VISI GIMNAZIJOS DARBUOTOJAI

- ◉ Žino gimnazijos koridorių evakavimosi planus.
- ◉ Moka naudotis gesintuvais.
- ◉ Moka suteikti I - ają medicinos pagalbą.